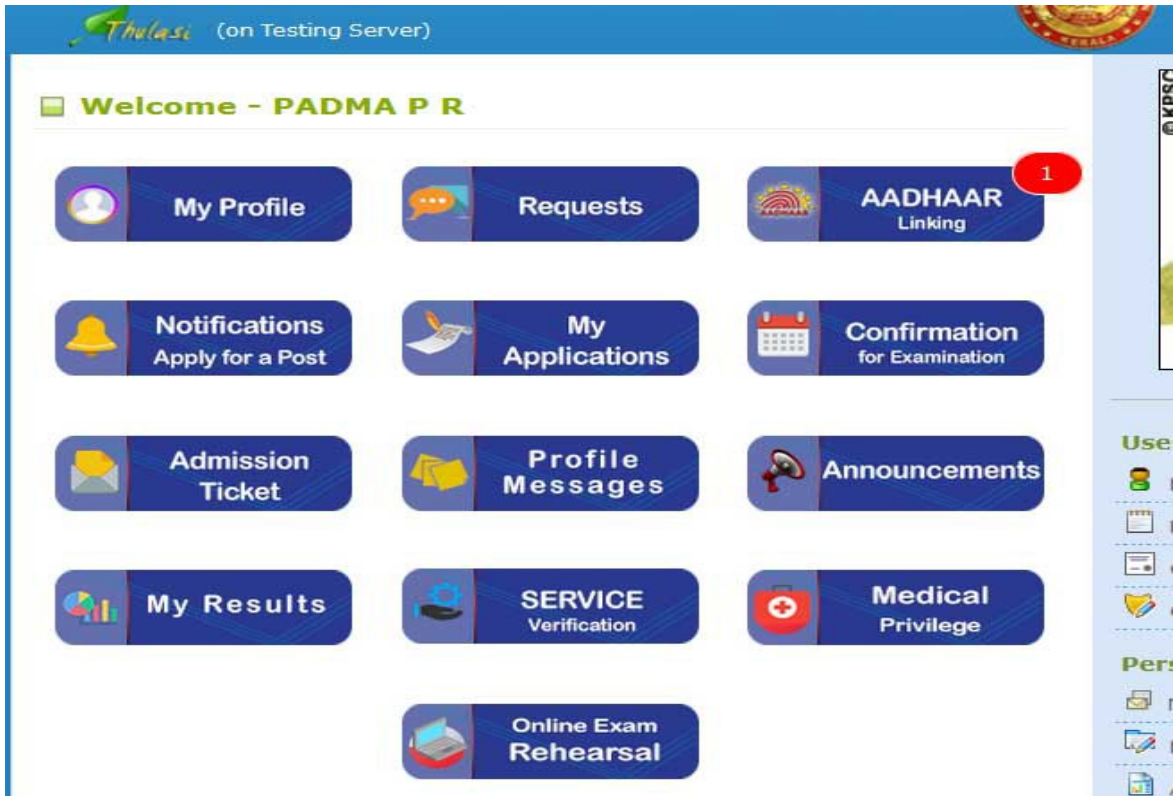
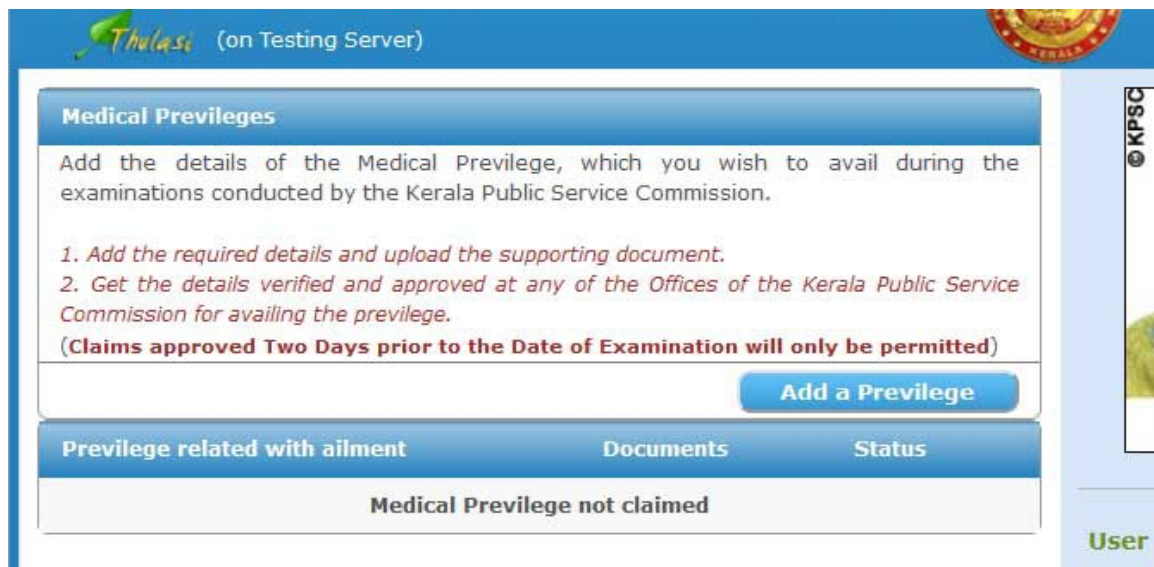


ടെപ്പ് വൺ ഡയബറ്റിക് ബാധിതരായ ഉദ്യോഗാർത്ഥികൾക്ക് പ്രസ്തുത വിവരം പ്രൊഫൈലിൽ ചേർക്കുന്നതിനുള്ള മാർഗ്ഗനിർദ്ദേശങ്ങൾ

യൂസർ ഐ ഡി യും പാസ് വേർഡും ഉപയോഗിച്ച് പ്രൊഫൈലിൽ ലോഗിൻ ചെയ്ത ശേഷം Home Page ലുള്ള 'Medical Privilege' എന്ന icon ക്ലിക്ക് ചെയ്യുക. (ചിത്രം 1)



തുടർന്ന് ലഭ്യമാകുന്ന പേജിലെ 'Add a Privilege' ബട്ടൺ ക്ലിക്ക് ചെയ്യുക. (ചിത്രം 2)



ശേഷം ദൃശ്യമാകുന്ന സ്ക്രീനിൽ ആവശ്യമായ വിവരങ്ങൾ നൽകി 'Send OTP' ക്ലിക്ക് ചെയ്യണം. (ചിത്രം 3)

Medical Privileges

Add the details of the Medical Privilege, which you wish to avail during the examinations conducted by the Kerala Public Service Commission.

Add the details, upload the supporting document and get them verified at any of the Offices of the Kerala Public Service Commission.

Add a Privilege

Add new Medical Privilege

Ailment Type : * Type-I Diabetic

Other Details, if any : Chronic diabetic since 10 years

Access Code (Case sensitive) : * FXZNaQ

Send OTP **Cancel**

OTP will be sent to Mobile : xxxxxxx274 and Email ID : raxxxxxx63gmail.com, added in your profile

രജിസ്റ്റർ ചെയ്തിട്ടുള്ള മൊബൈൽ ഫോണിൽ ലഭിക്കുന്ന ഒ ടി പി നൽകിയ ശേഷം 'Verify OTP' ബട്ടൺ ക്ലിക്ക് ചെയ്യുക. (ചിത്രം 4)

Medical Privileges

Add the details of the Medical Privilege, which you wish to avail during the examinations conducted by the Kerala Public Service Commission.

Add the details, upload the supporting document and get them verified at any of the Offices of the Kerala Public Service Commission.

Add a Privilege

Verifying the OTP

Ailment Type : * Type-I Diabetic

Other Details, if any : Chronic diabetic since 10 years

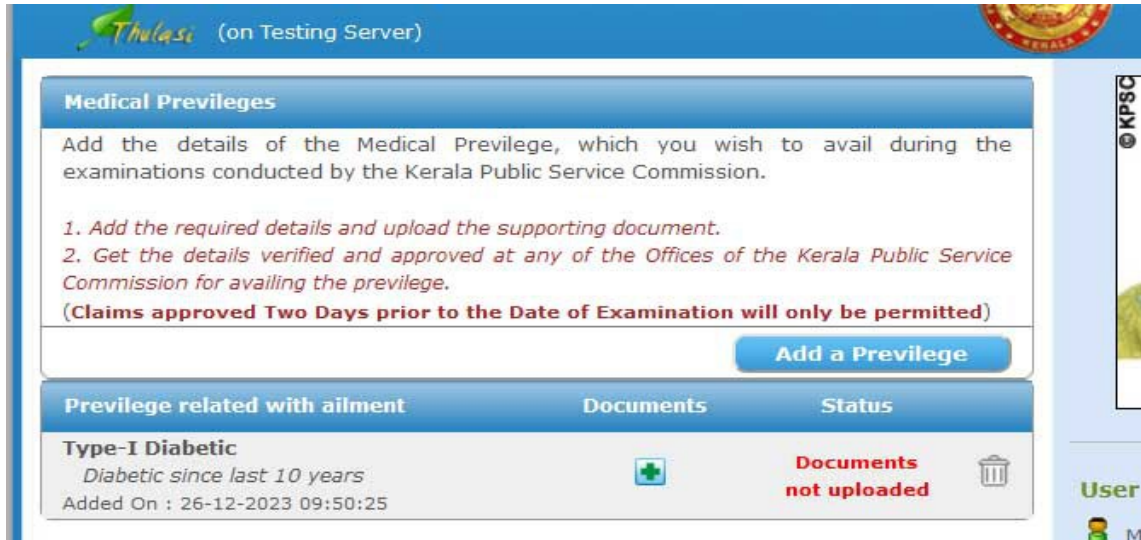
Enter the OTP : *

Enter the OTP received in your Mobile No./Email ID

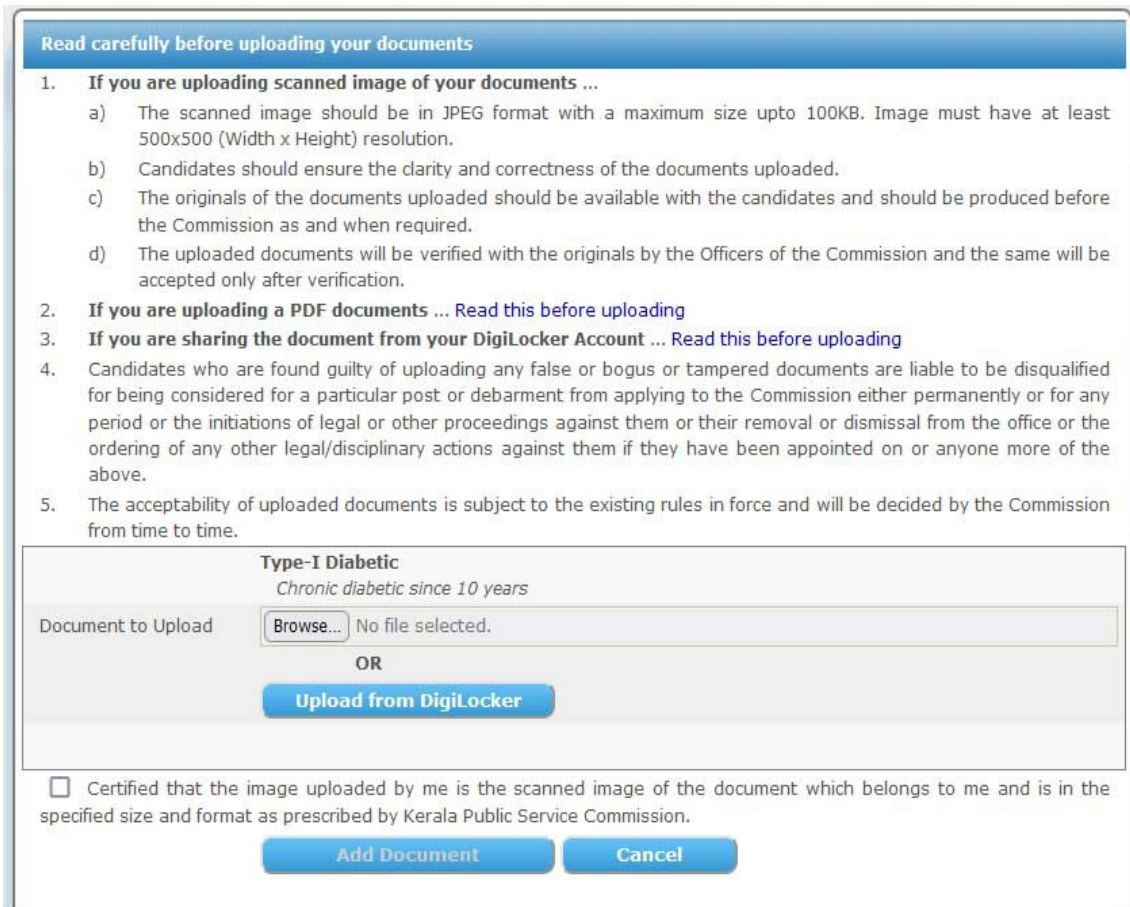
Verify OTP **Cancel**

മേൽ വിവരിച്ച ഘട്ടങ്ങൾ പൂർത്തിയാകുന്നതോടെ Medical Privilege പ്രൊഫൈലിൽ ചേർക്കപ്പെടുന്നതാണ്. ശേഷം ആയത് തെളിയിക്കുന്ന മെഡിക്കൽ സർട്ടിഫിക്കറ്റ് കൂടി upload ചെയ്യണം. JPEG ഫോർമാറ്റിലോ PDF ആയോ ഡിജിറ്റലൈസ് ചെയ്ത റിപ്പോർട്ടുകൾ നിന്നോ പ്രമാണങ്ങൾ upload ചെയ്യാവുന്നതാണ്. (ചിത്രം 5,6)

(5)



(6)



പ്രസ്തുത രീതിയിൽ upload ചെയ്ത സർട്ടിഫിക്കറ്റിന്റെ അസ്സൽ ഏറ്റവും അടുത്തുള്ള പി എസ് സി ഓഫീസിൽ ഹാജരാക്കി വെരിഫിക്കേഷൻ പൂർത്തിയാക്കിയ ശേഷം മാത്രമേ പരീക്ഷകളിൽ 'Type I Diabetic' ഉദ്യോഗാർത്ഥികൾക്ക് അർഹമായ ഇളവുകൾ ലഭ്യമാവുകയുള്ളൂ. (ചിത്രം 7)

Thulasi (on Testing Server)

Medical Privileges

Add the details of the Medical Privilege, which you wish to avail during the examinations conducted by the Kerala Public Service Commission.

1. Add the required details and upload the supporting document.
2. Get the details verified and approved at any of the Offices of the Kerala Public Service Commission for availing the privilege.

(Claims approved Two Days prior to the Date of Examination will only be permitted)

[Add a Privilege](#)

Privilege related with ailment	Documents	Status
Type-I Diabetic Diabetic since last 10 years Added On : 26-12-2023 09:50:25		Approved

© KPSC

User
M

- ശുഭാശംസകൾ -